

# KANTAR

## Biojäätmete liigiti kogumise mõjutajad Keila linnas

Uuringu aruanne

Märts 2020



# Sisukord

1	Eesmärk ja metoodika	2
2	Elanike uuring	6
	Elanike uuringu kokkuvõte	7
3	Elanike uuring – eramaja elanike osa	27
4	Ettevõtete uuring	31
	Ettevõtete uuringu kokkuvõte	32
5	Lisad	42

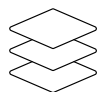
# 1 Eesmärk ja metoodika

# Eesmärk ja metoodika

Uuringu eesmärgiks oli kaardistada Keila linna elanike ning ettevõtete harjumisi seoses jäätmete liigiti kogumisega, võttes fookusesse biojäätmed. Läbi viidi kaks uuringut – veebiintervjuud elanikega ning telefoniintervjuud ettevõtete ja asutustega.

Kahe uuringu keskseks teemaks on biojätmete liigiti kogumine, kogumise ja mitte-kogumise põhjused ning erinevad meetodid mis on taganud või tagaksid laiemat liigiti kogumise ja selle mugavuse.

Ettevõtete kontaktid saadi läbi jäätmeregistri, elanike kontaktid nii läbi jäätmeregistri ning lisaks sellele said Keila elanikud jõuda küsitluseni läbi sponsoreeritud Facebooki postituse. Korteriühistute esindajad, kes soovisid, jagasid ka küsitluse linki ühistu meililistis.



## Uuringu disain

- Elanikud: veebiküsitlus (CAWI), keskmine ankeedi täitmise aeg 11 minutit.
- Ettevõtted/asutused: telefoniküsitlus (CATI), keskmine vastamise aeg 7 minutit.



## Sihtrühm

- Elanikud: Keila linna elanikud
- Ettevõtted/asutused: Keila linnas asuvad ettevõtted ja asutused



## Valimi suurus

- Elanikud: 414 elanikku
- Ettevõtted/asutused: 90 ettevõtte või asutuse esindajat



## Küsitlusaeg

- Elanikud: 03.03 – 21.03.2020
- Ettevõtted/asutused: 04.03 - 10.03.2020

Uuringu tellija on NutriLoop OÜ ja Keila Linnavalitsus. Tulemuste omandiõigus kuulub Keila Linnavalitsusele.

# Tulemuste tõlgendamine

Oluline on mõtestada, et uuing ei ole Keila suhtes esinduslik, st. ei ole tehtud propotsionaalne valim Keila elanikkonnast. Vastanud on elanikud, kelleni küsitlus jõudis ning kes seda teha soovisid. See tähendab, et uuringu tulemused kirjeldavad juhuslikku läbilõiget Keila linna elanikest.

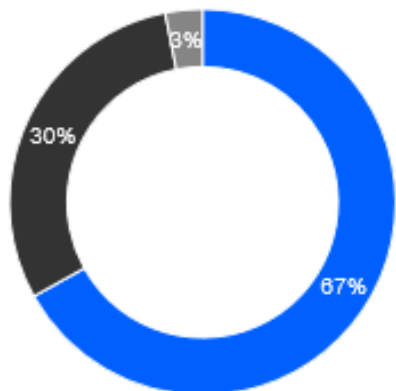
Igal slaidil, küsimuse all, on märgitud N = xxx, see näitab valimi suurust kes sellele küsimusele vastasid. Joonise protsendid on osakaalud antud valimist. Lisatud näitel 1 on toodud välja, et N = 414 (kõik vastajad, puudub filter). See tähendab, et mitte kogujaid on 30% 414-st ehk 124 inimest.

## Näide 1

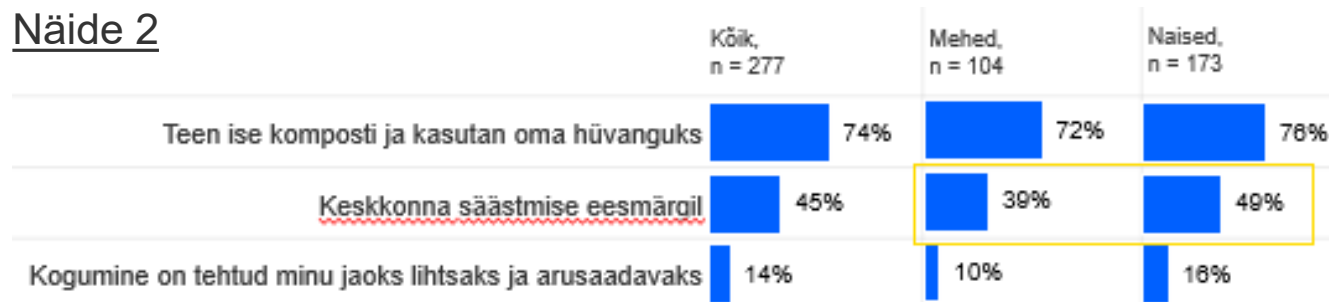
Kas Te koogute liigiti biojäätmmeid?

Kõik vastajad, n = 414

■ Jah, kogun ■ Ei kogu ■ Ei oska öelda



## Näide 2



Näide 2 joonist tuleb lugeda niimoodi, et märgitud protsent on osakaal grupi koguarvust. Ehk ise teevad komposti 74% kõigist küsitletud elanikest, 72% kõigist küsitletud meestest ning 76% kõigist küsitletud naistest.

2

Elanike uuring

## Elanike uuringu kokkuvõte (1/2)

- Vastanud Keila elanike hulgast 2/3 kogub liigiti biojätmeid. Sealhulgas veidi alla 1/3 ütleb, et ei kogu ning 3% ei oska vastata. Siinjuures on oluline märkida, et andsid lahtised kommentaarid mõista, et oluline osa neist kes koguvad liigiti biojätmeid koguvad neid tegelikult osaliselt (nt. haljastusjätmeid kuid mitte toidujätmeid).
- Nendest kes vastasid, et koguvad liigiti biojätmeid, 1/3 teeb seda otse spetsiaalsesse biojätmete mahutisse. Tihti kogutakse ka kotita anumasse (näiteks ämbrisse) ja see tühjendatakse otse biokonteinerisse (22%). Majaelanike populaarseimad meetodid on aias olev kompostihunnik või kompostikast. On ka neid, kes koguvad kilekotti ja viskavad biojätmed koos kilekotiga konteinerisse (3% kogujatest).
- Küsides, kas majas toimub biojätmete äravedu biojätmete konteineriga, näitavad tulemused, et eramajades ja väikestes kortermajades seda pigem ei toimu – nii vastasid 97% eramaja elanikest ning 92% väikese kortermaja elanikest. Biojätmete konteineriga äravedu toimub 3/4-s suurtes kortermajades, elanike vastuste tuginedes.
- Vaadates põhjuseid, miks inimesed biojätmeid liigiti koguvad, on näha kortermaja ning eramaja elanike erisusi. Eramaja elanikele on peamiseks põhjuseks ise komposti tegemine ning oma hüvanguks kasutamine – seda mainis 83%. 42% tõid välja ka keskkonna säästmise eesmärgi. Muud põhjused olid oluliselt vähem tähtsad. Kortermaja elanike jaoks on peamine põhjus keskkonna säästmine (63% vastas nõnda). 37% toob välja ka selle, et biojätmete kogumine on nende jaoks tehtud lihtsaks ja arusaadavaks. Ligi võrdväärselt (22-24% kortermajade elanikest) tõid välja ka kompostimise, seadusekuulekaks olemise ning tasuta äraveo. Vaadates tulemusi sotsiaal-demograafilises lõikes, on peamine erinevus see, et naiste ja kõrgharitudute jaoks on keskkonnasäästlikkus oluliselt tähtsam kui meeste ja kuni keskkaridusega inimeste jaoks.
- Küsides, miks biojätmete liigiti mitte-kogujad seda ei tee, on eramaja kui ka kortermajade elanike jaoks peamiseks põhjuseks sobiva lahenduse puudumine. Kortermajade puhul mängib suurt rolli ka ebameeldiv hais toas kogudes ning ühistu poolt võimaluste mitte-tagamine.

## Elanike uuringu kokkuvõte (2/2)

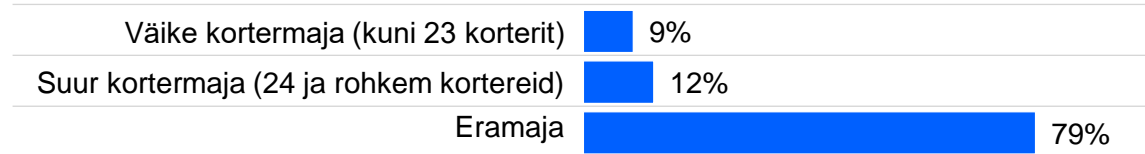
- 79% Keila elanikest usuvad, et biojätmeid on oluline koguda eelkõige kuna see on väärtuslik materjal mida saab väärtustada ning loodusesse ja toidukasvatuse tagasi viia. See on ülekaalukalt enim mainitud vastus. 39% tuuakse välja kuidas biojätmeid teisi materjale rikuvad ning taaskasutusahelat selle läbi katkestavad. 1/3 toovad välja haisu, kliimagaasi ja joogivee rikkumise.
- Küsides, kas inimesed teavad mida praegu Eestis biojätmetega tehakse, vastasid 75% et ei tea. 25% väitis teadvat ning küsides, mis biojätmetest hetkel Eestis saab, vastasid 75% kompostmulda. Palju toodi välja erinevaid pakkumisi, oli ka neid kes ei osanud sellele küsimusele vastata kuigi väitsid teadvat, mis biojätmetest saab.
- 88% Keila elanikest usuvad, et süsteemi suurem läbipaistvus ja informatsiooni jagamine biojätmete töötlemise kohta suurendaks liigiti kogumist.
- Üle poole vastajatest usuvad, et peamine põhjus miks inimesed üldiselt jätmeid ei sorteeri, on, et nad küll tahaksid kuid võimalused puuduvad või ei ole piisavalt mugavad.
- Jätmete liigiti kogumise järgi tunnevad isainformatsiooni vajadust 59% Keila elanikest kes küsitlusele vastasid. Sealhulgas on teistest gruppidest suuremal määral vajadust väljendanud noored, kuni keskharidusega inimesed ning need, kes biojätmeid liigiti ei kogu. Kortermaja elanikud tunnevad suuremat vajadust, kui eramaja elanikud (63% vs 58%).
- Urides, kas inimesed kaaluksid liigiti kogumist juhul, kui Keila linn aitaks neid nõustamise ja paremate võimaluste loomisega, vastasid jaatavalt 86% vastajatest. Vaid 8% arvab, et leibkonna harjumusi oleks raske muuta.



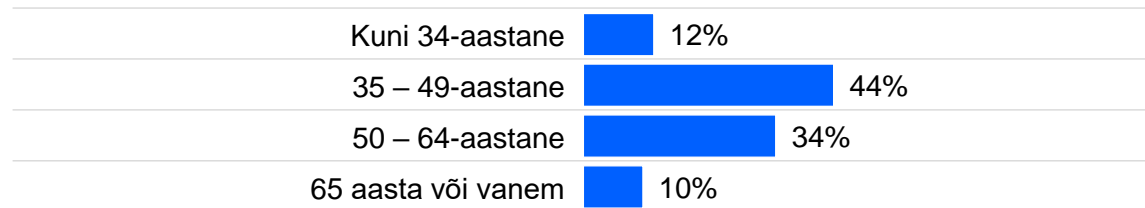
# Elanike sotsiaal-demograafilised jaotused valimis

N = 414

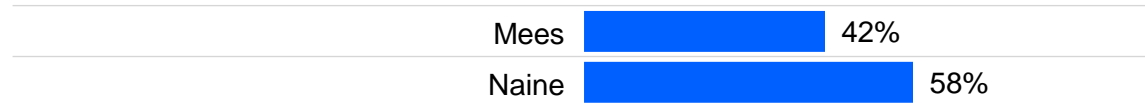
## Elamispinna tüüp



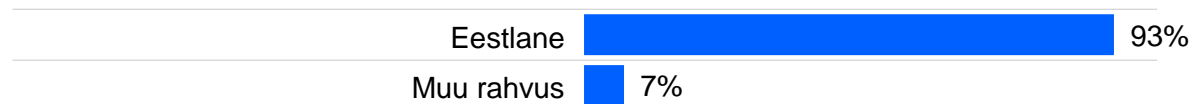
## Vanus



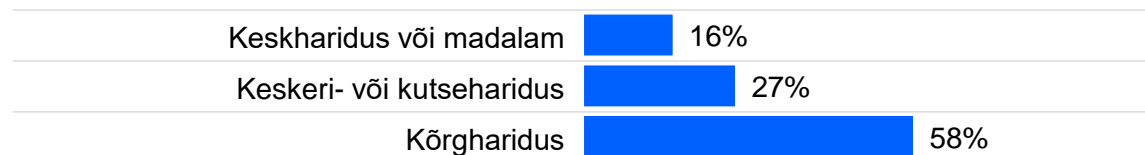
## Sugu



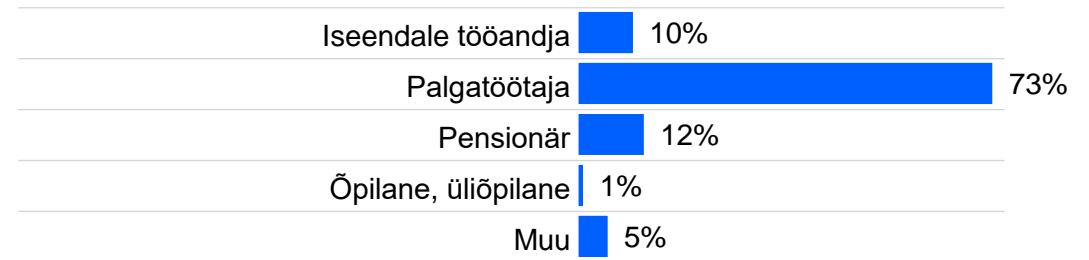
## Rahvus



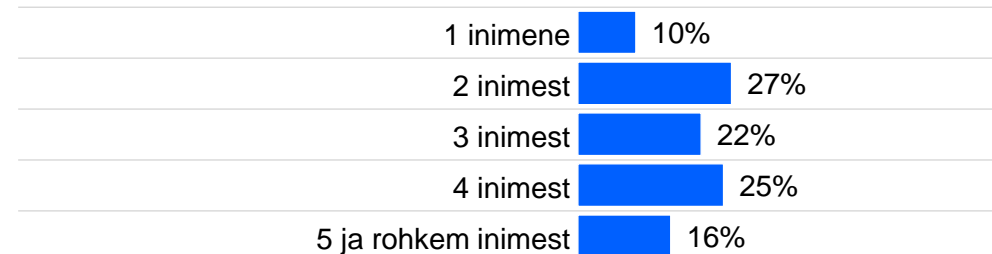
## Haridustase



## Staatus



## Leibkonna suurus



## Neto sissetulek pereliige

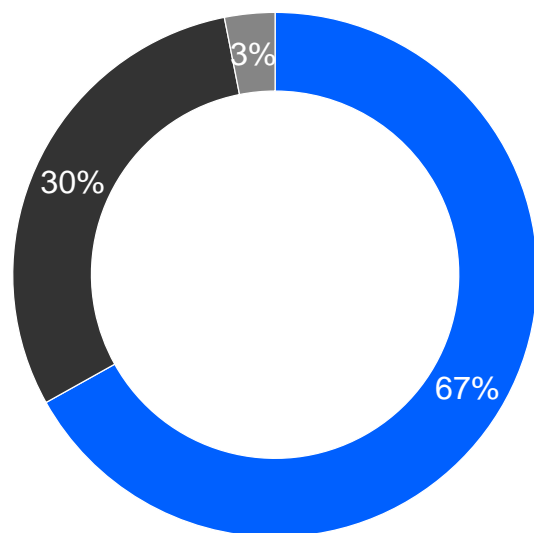


# Biojätmete liigiti kogumine

Kas Te kogute liigiti biojätmeid?

Kõik vastajad, n = 414

■ Jah, kogun ■ Ei kogu ■ Ei oska öelda



Eramaja,  
n = 327

**Jah** 72%  
**Ei** 25%  
Ei tea 3%

Väike kortermaja,  
n = 36

**Jah** 28%  
**Ei** 69%  
Ei tea 3%

Suur kortermaja,  
n = 51

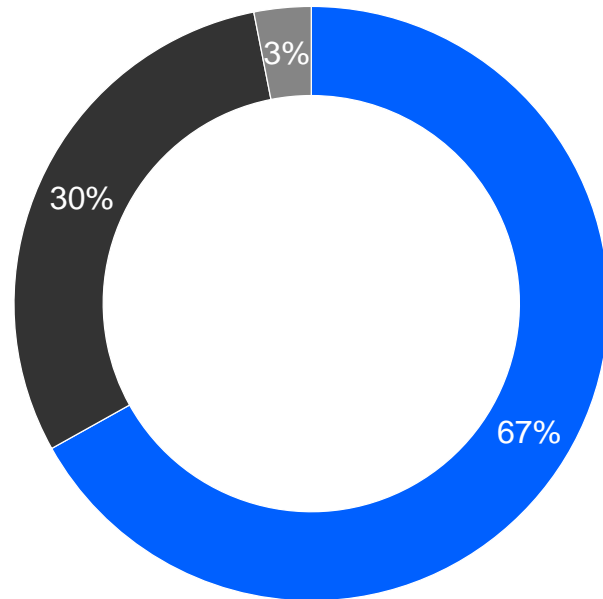
**Jah** 61%  
**Ei** 37%  
Ei tea 2%

## Biojätmete liigiti kogumine

Kas Te kogute liigiti biojätmeid?

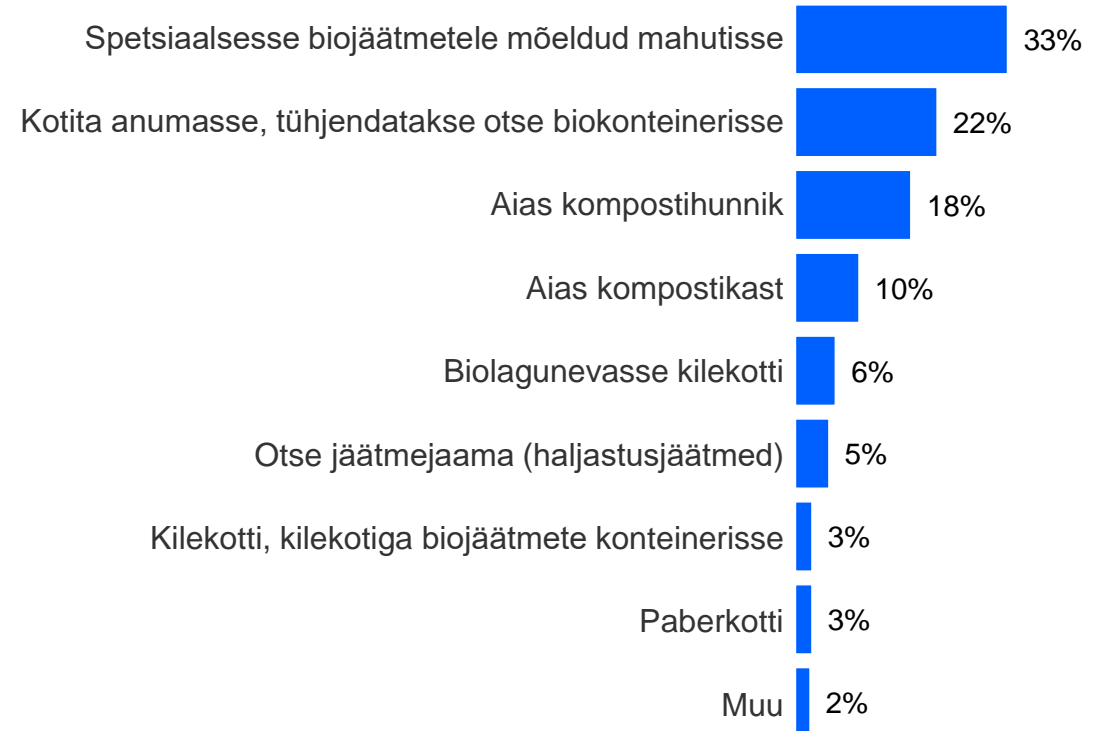
Kõik vastajad, n = 414

■ Jah, kogun   ■ Ei kogu   ■ Ei oska öelda



Kuidas Te biojätmeid kogute? Üks vastus.

Kõik kes koguvad biojätmeid liigiti, n = 277



## Biojätmete äravedu

Kas Teie majas toimub biojätmete äravedu biojätmete konteineriga?

Kõik vastajad, n = 414

Eramaja, n = 327

<b>Jah</b>	<b>2%</b>
<b>Ei</b>	<b>97%</b>
<b>Ei tea</b>	<b>1%</b>

Väike kortermaja, n = 36

<b>Jah</b>	<b>8%</b>
<b>Ei</b>	<b>92%</b>
<b>Ei tea</b>	<b>0%</b>

Suur kortermaja, n = 51

<b>Jah</b>	<b>74%</b>
<b>Ei</b>	<b>20%</b>
<b>Ei tea</b>	<b>6%</b>

Tulemused näitavad, et nii eramajades kui ka väikestes kortermajades enamjaolt ei toimu biojätmete äravedu biojätme konteineriga. Suurtes kortermajades, kus see on kohustuslik, märgivad 3/4 elanikest, et äravedu toimub.

## Biojätmete liigiti kogumise põhjused

Millistel järgnevatel põhjustel Te biojätmeid kogute? Mitu vastust võimalik.

Kõik kes koguvad biojätmeid liigiti, n = 277

	Kõik kes koguvad biojätmeid, n = 277	Eramaja elanikud, n = 236	Kortermaja elanikud, n = 41	
Teen ise komposti ja kasutan oma hüvanguks	74%	83%	24%	
Keskkonna säästmise eesmärgil	45%	42%	63%	
Kogumine on tehtud minu jaoks lihtsaks ja arusaadavaks	14%	10%	37%	
Kuna see on kohustuslik, ma soovin olla seadusekuulekas	9%	6%	22%	
Selle äravedu on tasuta	8%	5%	24%	
Sotsiaalne surve, ühiskond seisab selle eest	4%	2%	12%	Eramaja elanike jaoks on peamine biojätmete liigiti kogumise põhjuseks kompostimine ning komposti kasutamine. Kortermajade elanikud teevad seda keskkonna säästmise eesmärgil kuid ka juhul kui kogumine on tehtud lihtsaks ja arusaadavaks.
Kogumine teeb elu mugavamaks	1%	2%	0%	
Loomulik tegevus	1%	2%	0%	
Ei oska välja tuua	2%	2%	2%	
Ei kogu täielikult, ei ole teadlik kogumisest ja võimalustest	2%	2%	0%	

## Biojätmete liigiti kogumise põhjused sotsiaal-demograafilistes lõigetes (1/2)

Millistel järgnevatel põhjustel Te biojätmeid kogute? Mitu vastust võimalik.

Kõik kes koguvad biojätmeid liigiti, n = 277

	Kõik, n = 277	Mehed, n = 104	Naised, n = 173	Kuni 34-aastased, n = 27*	35 kuni 49 aastased, n = 108	50+ aastased, n = 142
Teen ise komposti ja kasutan oma hüvanguks	74%	72%	76%	78%	76%	73%
Keskkonna säästmise eesmärgil	45%	39%	49%	63%	47%	40%
Kogumine on tehtud minu jaoks lihtsaks ja arusaadavaks	14%	10%	16%	19%	13%	13%
Kuna see on kohustuslik, ma soovin olla seadusekuulekas	9%	7%	10%	4%	7%	11%
Selle äravedu on tasuta	8%	7%	8%	4%	9%	7%
Sotsiaalne surve, ühiskond seisab selle eest	4%	5%	3%	0%	1%	6%
Kogumine teeb elu mugavamaks	1%	2%	1%	4%	1%	1%
Loomulik tegevus	1%	1%	2%	0%	2%	1%
Ei oska välja tuua	2%	4%	1%	4%	2%	1%
Ei kogu täielikult, ei ole teadlik kogumisest ja võimalustest	2%	2%	2%	0%	1%	3%

\* Väike valim

## Biojätmete liigiti kogumise põhjused sotsiaal-demograafilistes lõigetes (2/2)

Millistel järgnevatel põhjustel Te biojätmeid kogute? Mitu vastust võimalik.

Kõik kes koguvad biojätmeid liigiti, n = 277

	Kõik, n = 277	Sissetulek kuni 600 eurot, n = 65	Sissetulek 601 kuni 1000 eurot, n = 93	Sissetulek rohkem kui 1000 eurot, n = 71	Ei täpsustatud sissetulekut, n = 48	Kuni kesk(eri)haridus, n = 122	Kõrgharidus, n = 155
Teen ise komposti ja kasutan oma hüvanguks	74%	71%	77%	76%	71%	72%	76%
Keskkonna säästmise eesmärgil	45%	46%	44%	51%	38%	38%	51%
Kogumine on tehtud minu jaoks lihtsaks ja arusaadavaks	14%	17%	13%	11%	15%	17%	11%
Kuna see on kohustuslik, soovin olla seadusekuulekas	9%	14%	9%	9%	2%	13%	5%
Selle äravedu on tasuta	8%	9%	8%	4%	10%	8%	7%
Sotsiaalne surve, ühiskond seisab selle eest	4%	5%	7%	0%	2%	3%	5%
Kogumine teeb elu mugavamaks	1%	0%	1%	0%	6%	1%	2%
Loomulik tegevus	1%	3%	1%	0%	2%	0%	3%
Ei oska välja tuua	2%	2%	2%	1%	2%	2%	2%
Ei kogu täielikult, ei ole teadlik kogumisest ja võimalustest	2%	2%	1%	1%	4%	2%	2%

\* Väike valim

## Biojätmete liigiti mitte-kogumise põhjused

Millistel järgnevatel põhjustel Te biojätmeid ei kogu? Mitu vastust võimalik.

Kõik kes ei kogu biojätmeid liigiti, n = 124

	Kõik kes ei kogu biojätmeid, n = 124	Eramaja elanikud, n = 80	Kortermaja elanikud, n = 44	
Pole leidnud sobivat lahendust kogumiseks	58%	55%	64%	
Koguksin, kuid pole võimalust oma aias kompostida	27%	26%	27%	
See on ebameeldiv (hais, kärbsed)	26%	23%	32%	
Ei ole suutnud oma harjumust veel muuta	16%	15%	18%	
Ei ole kohustuslik	13%	11%	16%	
Ma ei usu, et minu biojätmed jõuavad ringlusesse	12%	10%	16%	Nii eramaja kui ka kortermajade elanike jaoks on peamiseks biojätmete liigiti kogumise takistuseks sobiva lahenduse puudumine. Kortermajade puhul mängib ka eramajade elanikest suuremat rolli ebameeldiv hais ja ühistu poolt võimaluste mitte-tagamine. Väljendatakse ka seda, et ei usuta, et biojätmed jõuavad ringlusesse.
Tekib vähe biojätmeid/ kogun vähesel määral ja valikuliselt	7%	9%	2%	
Ühistu ei ole taganud võimalusi kogumiseks	5%		11%	
Kulukas	5%	6%	2%	
Ei ole arusaadav miks seda tegema peab	4%	4%	5%	
Ei oska välja tuua	3%	4%	2%	
Muu	1%	1%	0%	



## Biojätmete liigiti mitte-kogumise põhjused sotsiaal-demograafilistes lõigetes (1/2)

Millistel järgnevatel põhjustel Te biojätmeid ei kogu? Mitu vastust võimalik.

Kõik kes ei kogu biojätmeid liigiti, n = 124

	Kõik, n = 124	Mehed, n = 65	Naised, n = 59	Kuni 34-aastased, n = 23*	35 kuni 49 aastased, n = 66	50+ aastased, n = 35
Pole leidnud sobivat lahendust kogumiseks	58%	57%	59%	78%	61%	40%
Koguksin, kuid pole võimalust oma aias kompostida	27%	19%	36%	44%	26%	17%
See on ebameeldiv (hais, kärbsed)	26%	25%	27%	30%	23%	29%
Ei ole suutnud oma harjumust veel muuta	16%	12%	20%	17%	15%	17%
Ei ole kohustuslik	13%	15%	10%	22%	12%	9%
Ma ei usu, et minu biojätmed jõuavad ringlusesse	12%	11%	14%	17%	9%	14%
Tekib vähe biojätmeid, kogun vähesel määral/valikuliselt	7%	6%	7%	4%	5%	11%
Ühistu ei ole taganud võimalusi kogumiseks	5%	3%	7%	9%	3%	6%
Kulukas	5%	8%	2%	4%	6%	3%
Ei ole arusaadav miks seda tegema peab	4%	6%	2%	4%	5%	3%
Ei oska välja tuua	3%	3%	3%	0%	5%	3%
Muu	1%	0%	2%	0%	0%	3%

\* Väike valim

## Biojätmete liigiti mitte-kogumise põhjused sotsiaal-demograafilistes lõigetes (2/2)

Millistel järgnevatel põhjustel Te biojätmeid ei kogu? Mitu vastust võimalik.

Kõik kes ei kogu biojätmeid liigiti, n = 124

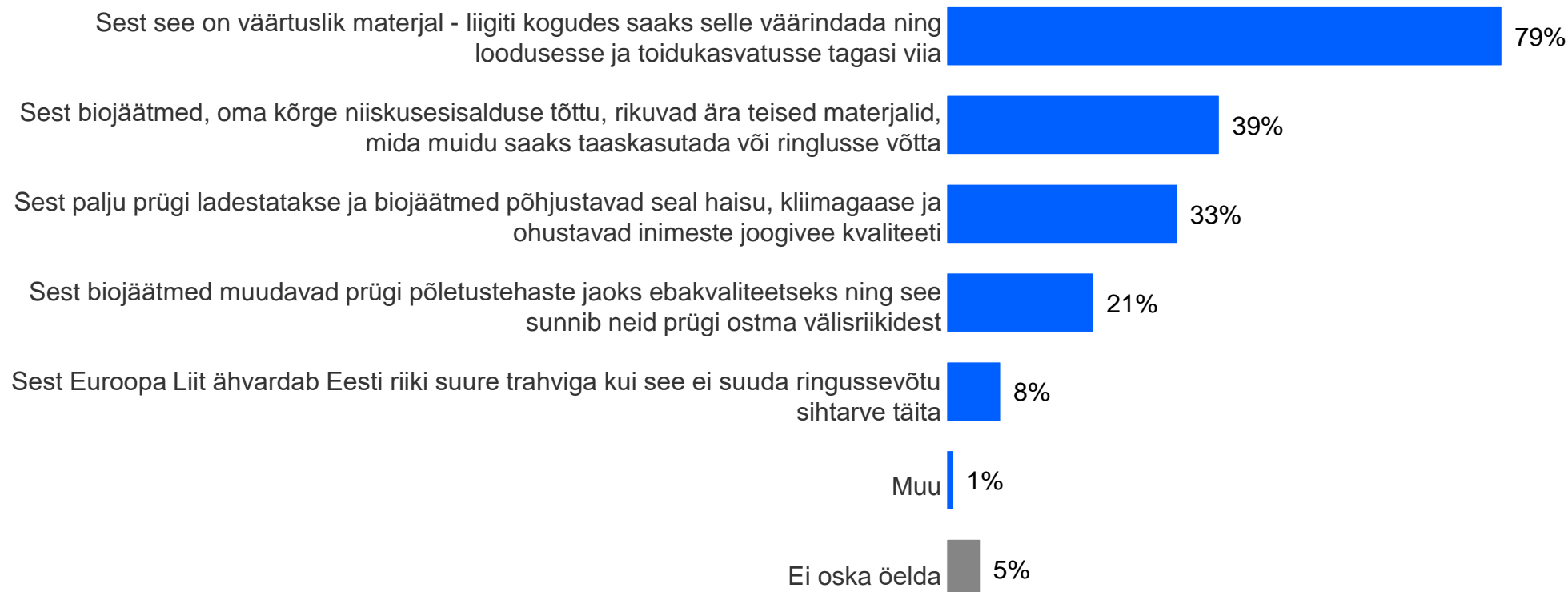
	Kõik, n = 124	Sissetulek kuni 600 eurot, n = 26*	Sissetulek 601 kuni 1000 eurot, n = 31	Sissetulek rohkem kui 1000 eurot, n = 49	Ei täpsustatud sissetulekut, n = 18*	Kuni kesk(eri)haridus, n = 46	Kõrgharidus, n = 78
Pole leidnud sobivat lahendust kogumiseks	58%	58%	48%	63%	61%	57%	59%
Koguksin, kuid pole võimalust oma aias kompostida	27%	27%	23%	27%	33%	17%	32%
See on ebameeldiv (hais, kärbsed)	26%	12%	23%	37%	22%	20%	30%
Ei ole suutnud oma harjumust veel muuta	16%	15%	23%	16%	6%	9%	21%
Ei ole kohustuslik	13%	12%	10%	16%	11%	11%	14%
Ma ei usu, et minu biojätmed jõuavad ringlusesse	12%	4%	13%	14%	17%	9%	14%
Tekib vähe biojätmeid, kogun vähesel määral/valikuliselt	7%	8%	13%	2%	6%	4%	8%
Ühistu ei ole taganud võimalusi kogumiseks	5%	8%	10%	2%	0%	4%	5%
Kulukas	5%	4%	0%	8%	6%	2%	6%
Ei ole arusaadav miks seda tegema peab	4%	0%	0%	10%	0%	7%	3%
Ei oska välja tuua	3%	4%	0%	2%	11%	2%	4%
Muu	1%	0%	0%	2%	0%	0%	1%

\* Väike valim

## Biojätmete liigiti kogumise olulisus

Mida Teie arvate, miks on oluline biojätmeid liigiti koguda? Mitu vastust võimalik.

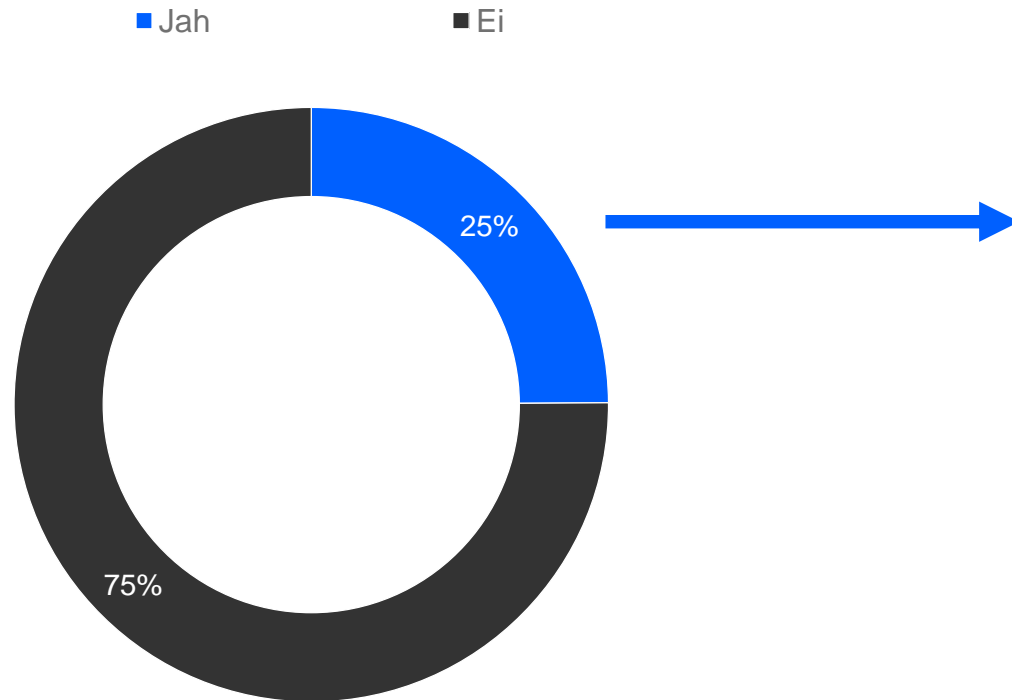
Kõik vastajad, n = 414



## Biojätmete käitlus Eestis

Kas teate, mida praegu Eestis biojätmetega tehakse?

Kõik vastajad, n = 414



Mida Teie arvate, mis Eestis hetkel biojätmetest saab?  
Mitu vastust võimalik.

Need, kes teavad, mida Eestis biojätmetega tehakse, n = 103



## Biojätmete töötlemise läbipaistvus

Kas Teie arvates võiks süsteemi suurem läbipaistvus ja informatsioon biojätmete töötlemise kohta suurendada liigiti kogumist?

Kõik vastajad, n = 414

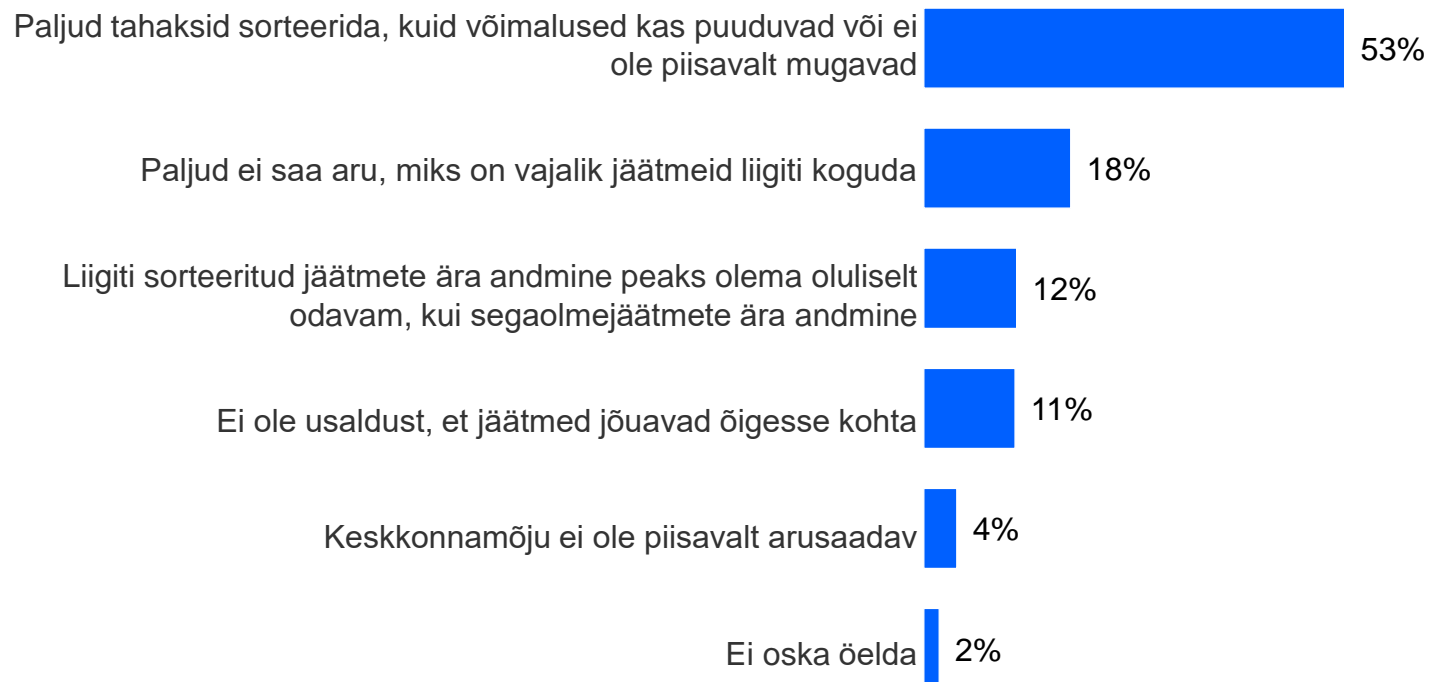


Kokku 88% pigem nõustuvad, et süsteemi suurem läbipaistvus ja informatsiooni jagamine biojätmete töötlemise kohta suurendaks liigiti kogumist

## Põhjused, miks inimesed üldiselt jäätmeid ei sorteeri

Mis on Teie arvates peamine põhjus, miks inimesed jäätmeid ei sorteeri? Üks vastus.

Kõik vastajad, n = 414

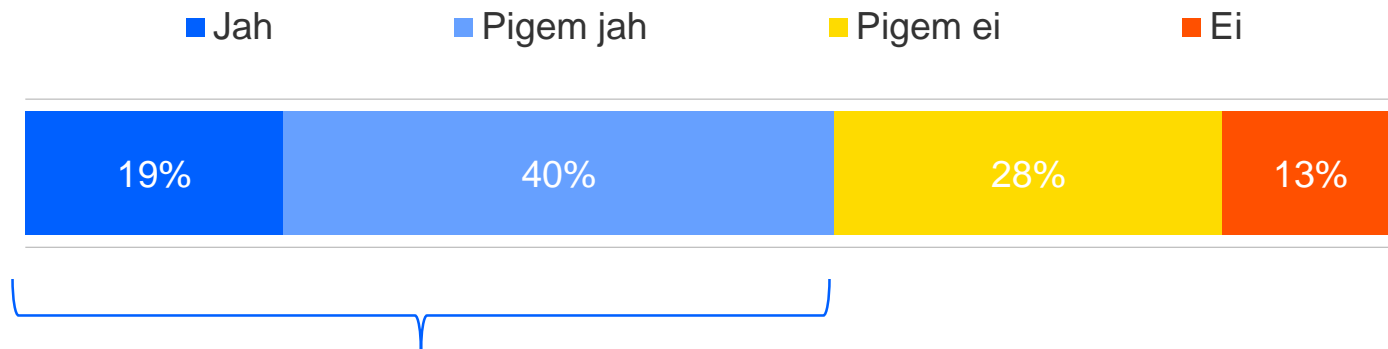


Peamiseks mitte-sorteerimise põhjuseks peetakse ülekaalukalt seda, et võimalused puuduvad või need ei ole piisavalt mugavad – nii on vastanud üle poole elanikest. Veidi alla viiendiku arvab ka, et paljud ei saa aru miks see vajalik on.

## Lisainformatsiooni vajadus

Kas Te tunnete, et vajaksite lisainformatsiooni jäätmete liigiti kogumise kohta?

Kõik vastajad, n = 414



**59%** pigem vajaksid lisainformatsiooni

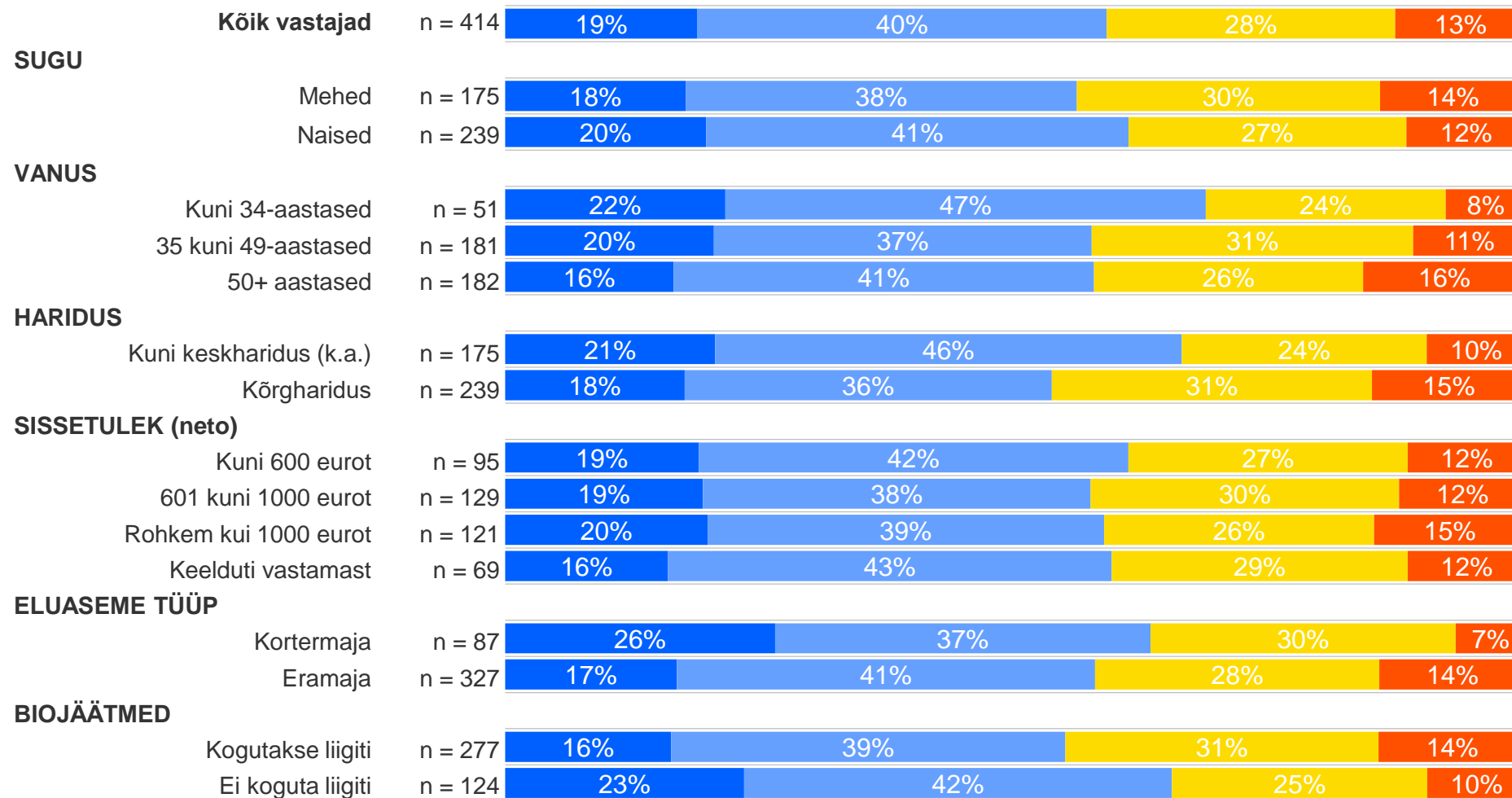
Nendest, kes koguvad liigiti 55%  
Nendest, kes ei kogu liigiti 65%

19% Keila elanikest tunnevad, et nad kindlalt vajavad lisainformatsiooni jäätmete liigiti kogumise kohta. 40% väidavad, et nad pigem vajavad.

Nendest kes koguvad biojätmeid liigiti, vajaksid lisainformatsiooni 55%. Nende hulgast kes veel ei kogu, on vajaduse haare 65%.

# Lisainformatsiooni vajadus sotsiaal-demograafilistes lõigetes

Kas Te tunnete, et vajaksite lisainformatsiooni jäätmete liigiti kogumise kohta?



■ Jah  
 ■ Pigem jah  
 ■ Pigem ei  
 ■ Ei

Teistest veidi enam väljendavad lisainformatsiooni vajadust noored, kuni keskharidusega inimesed kes veel ei kogu jäätmeid liigiti.

Samuti on lisainformatsioon veidi vajalikum korterimaja elanikele, kui eramaja elanikele.



## Liigiti kogumise kaalumine nõustamise ja võimaluste loomise mõjul

Kas Te kaaluksite liigiti kogumist, juhul, kui Keila linn aitaks Teid nõustamise ja paremate võimaluste loomisega?

Kõik vastajad, n = 414

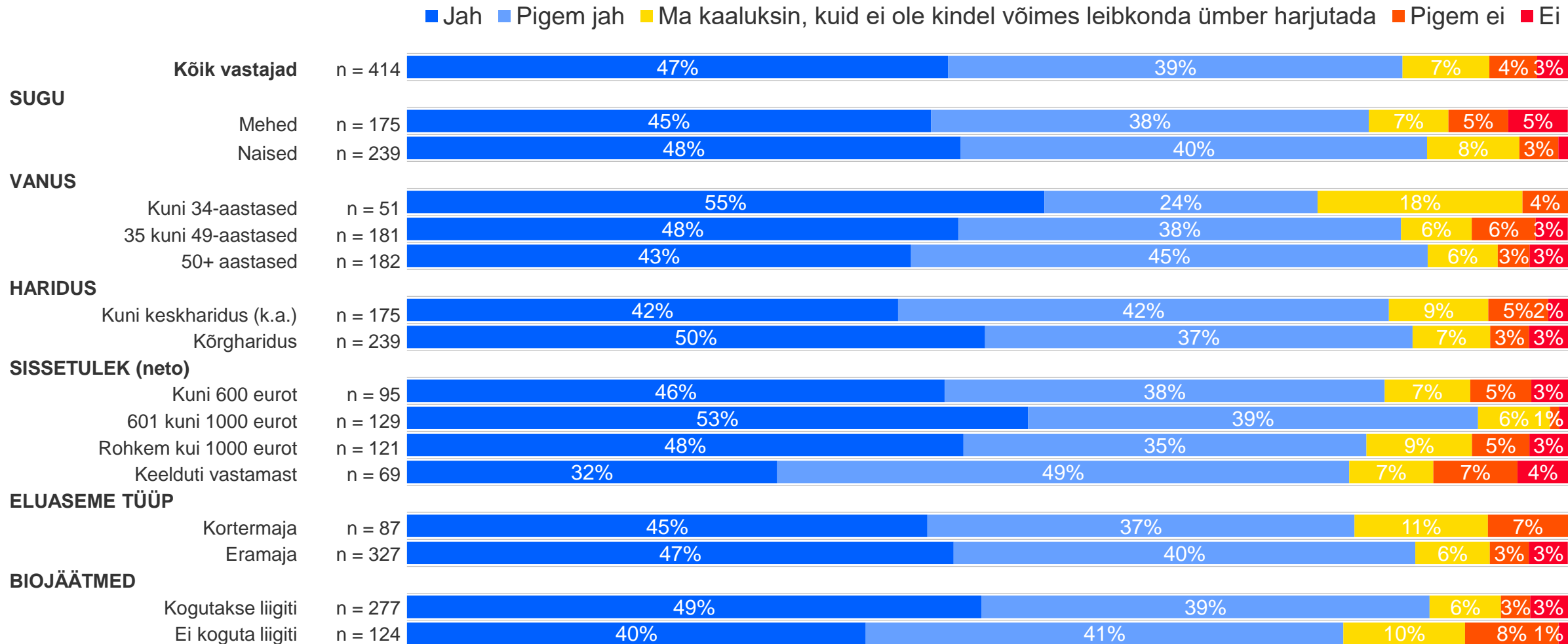
- Jah
- Pigem jah
- Ma kaaluksin, kuid ei ole kindel võimes leibkonda ümber harjutada
- Pigem ei
- Ei

86% Keila linna elanikest kaaluksid liigiti kogumist juhul, kui Keila linn aitaks neid nõustamise ja paremate võimaluste loomisega. Vaid 8% arvavad, et leibkonna harjumusi oleks raske muuta.



# Liigiti kogumise kaalumine nõustamise ja võimaluste loomise mõjul sots-dem lõigetes

Kas Te kaaluksite liigiti kogumist, juhul, kui Keila linn aitaks Teid nõustamise ja paremate võimaluste loomisega?



3

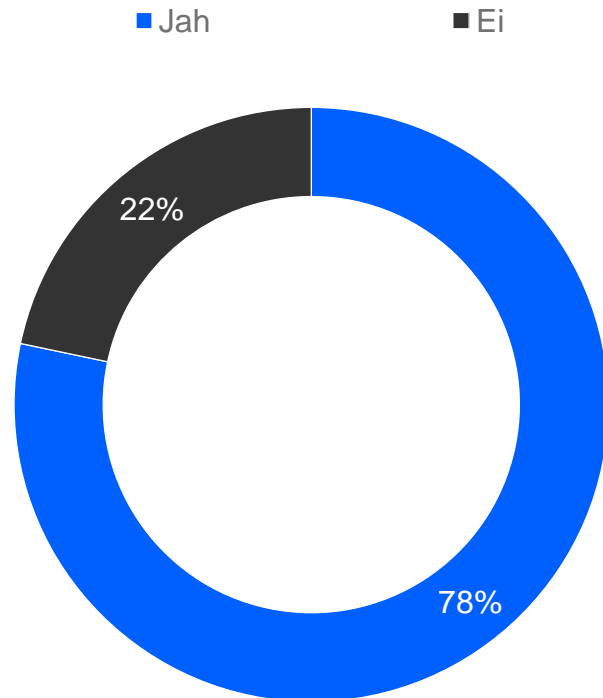
Elanike uuring

Eramaja elanike osa

## Eramaja elanike oma aias kompostimine ja komposti kasutamine

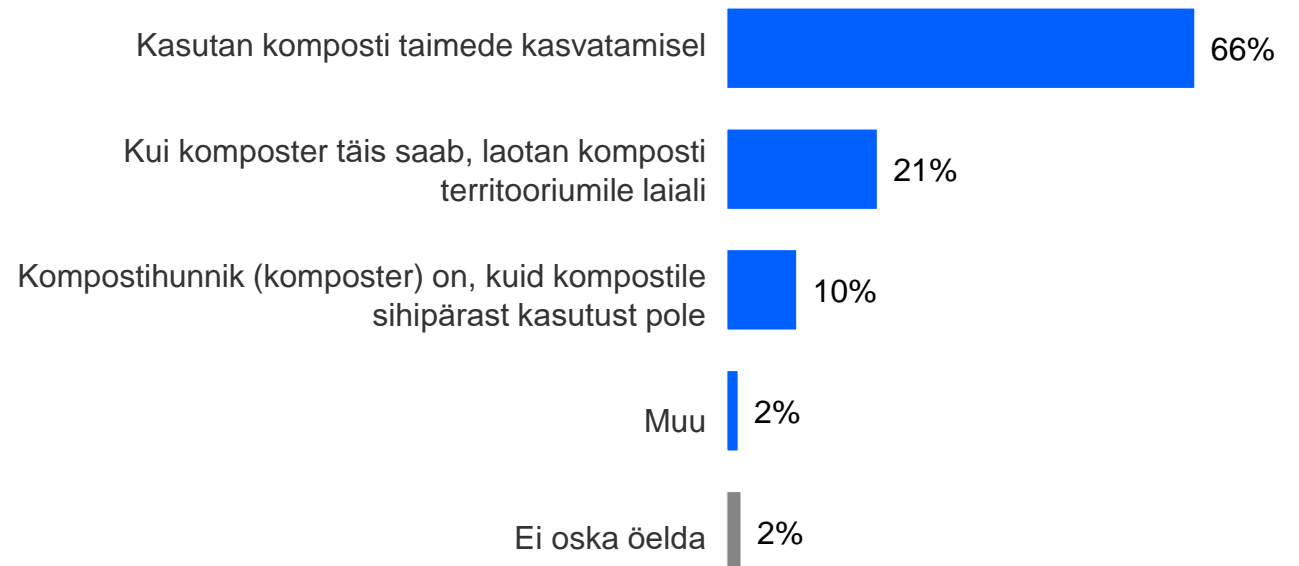
Kas Te kompostite oma aias?

Eramaja elanikud, n = 327



Kas kasutate oma biojätmetest tehtud komposti oma territooriumil?  
Üks vastus.

Eramaja elanikud, kes kompostivad oma aias, n = 256



## Eramaja elanike oma aias taimede või toidu kasvatamine

Kas Teie aias on kasvuhooajalpeenraid või taimepotte toidu ja muu kasvatamiseks?

Eramaja elanikud, n = 327

- On, väga meeldib aias tegeleda
- On, aegajalt kasvatan üht-teist
- Ei ole, kuid tahaks, et oleks
- Ei ole, puudub aeg ja viitsimine nendega tegeleda



Kas ja millist väetist kasutate toidu kasvatamisel (aias, potis)? Üks vastus.

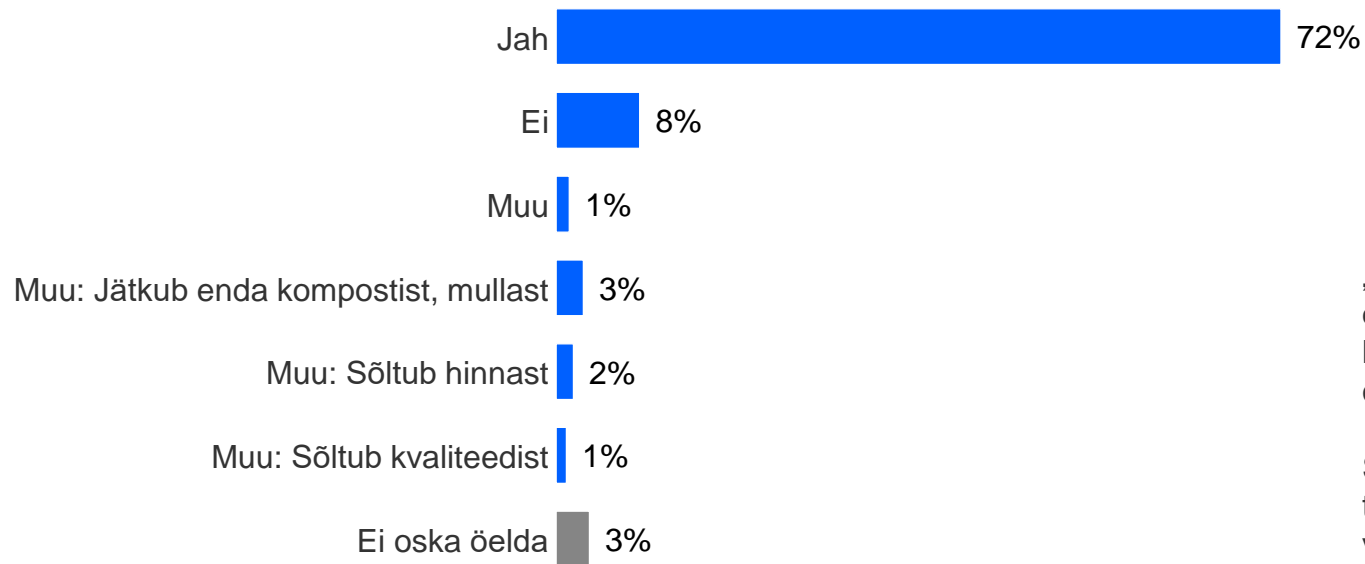
Eramaja elanikud, kes kasvatavad aiasaaduseid, n = 300



## Lokaalse kogukonna komposti potentsiaalne kasutus

Kas oleksite valmis jaekauplusest ostetava mulla välja lokaalse kogukonna komposti vastu, kui uues kohalikus väärindamisjaamas tagataks selle puhtus ja kvaliteet? Üks vastus.

Eramaja elanikud, kes kasvatavad aiasaaduseid, n = 300



„Muu“ alla kirjutati kõhklustest, kas lokaalne kogukonna kompost oleks ikkagi puhas ja kvaliteetne. Inimesed väljendasid ka hinnatundlikust. Joonisel on välja toodud kodeeritud vastuste osakaalud.

Sellegipoolest on pea kolmveerand eramaja elanikest (kes tegelevad aias) valmis jaekauplustest ostetava mulla välja vahetama lokaalse kogukonna komposti vastu, kui on tagatud puhtus ja kvaliteet.

4

# Ettevõtte uuring

## Ettevõtete uuringu kokkuvõte

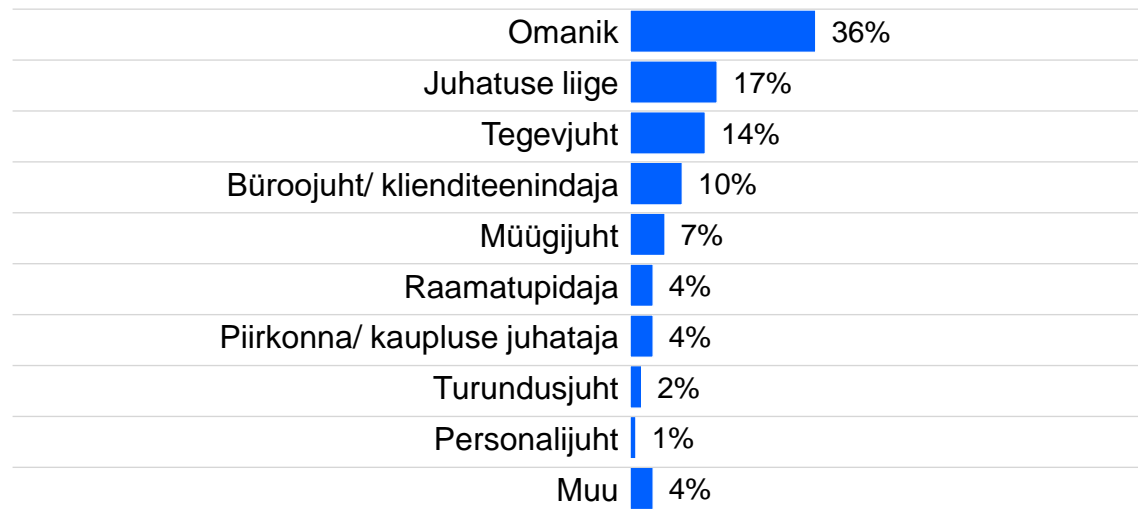
- Küsitletud ettevõtetest 51% ei osanud öelda, mitu liitrit umbes ühes kuus nende ettevõttes biojäätmekogumiseks tekib. Oli ka neid, kes väitsid, et ei teki üldse.
- 77% vastanud ettevõtete esindajatest väitsid, et ei kogu biojäätmekogumiseks liigiti. 23% vastasid, et koguvad. Konteineriga äravedu toimub seejuures 21%-l, 8% ei osanud öelda kas toimub või ei toimu. See ilmestab teadmatust kogumisest ning võimaluste olemasolust.
- Küsides, millised on liigiti kogumise põhjused, mainiti enim keskkonna säästmist ning kohustust. Kogutakse erinevatel viisidel – peamiselt biolagunevasse kilekotti, mõned ka ilma kotita anumasse tüjendades selle otse biokonteinerisse.
- Urides, miks biojäätmekogumiseks liigiti mitte-koguvad ettevõtted seda ei tee, oli peamiseks vastuseks, et biojäätmekogumiseks tekib väga väike kogus.
- Biojäätmekogumise lisaväärtustest on kõnekaim teadmine, et biojäätmekogumises sisalduv materjal jõuab tagasi ringlusesse – seda mainis 64% vastanud ettevõtete esindajatest. 17% peavad oluliseks ka ettevõtte rohelist kuvandit.
- Pea 2/3 ettevõtete esindajatest ei osanud öelda, mida nad arvavad, kuhu hetkel biolagunevad jätmed suunatakse. Arvestades, et biojäätmekogumise tagasi jõudmine on oluline motivaator biojäätmekogumiseks, on see tulemus kõnekas biojäätmekogumise vähesuse suhtes.
- Kokku 80% Keila linna ettevõtete esindajatest avaldasid arvamust, et nende arvates suurendaks biojäätmekogumise süsteemi läbipaistvus liigiti kogumist. Vaid 6% pigem ei usu selle mõjusse biojäätmekogumiseks liigiti kogumisse ning 6% ei oska seisukohta võtta.
- Kaardistatud tulemused näitavad, et biojäätmekogumise Keila linna ettevõtete hulgas on pigem madal, kuid süsteemi suurem läbipaistvus ning paremad teadmised liigiti kogumise kohta oleksid hea tõuge, et ettevõtted seda rohkem teeksid.



# Ettevõtete jaotus valimis

N = 90

## Vastaja positsioon ettevõttes



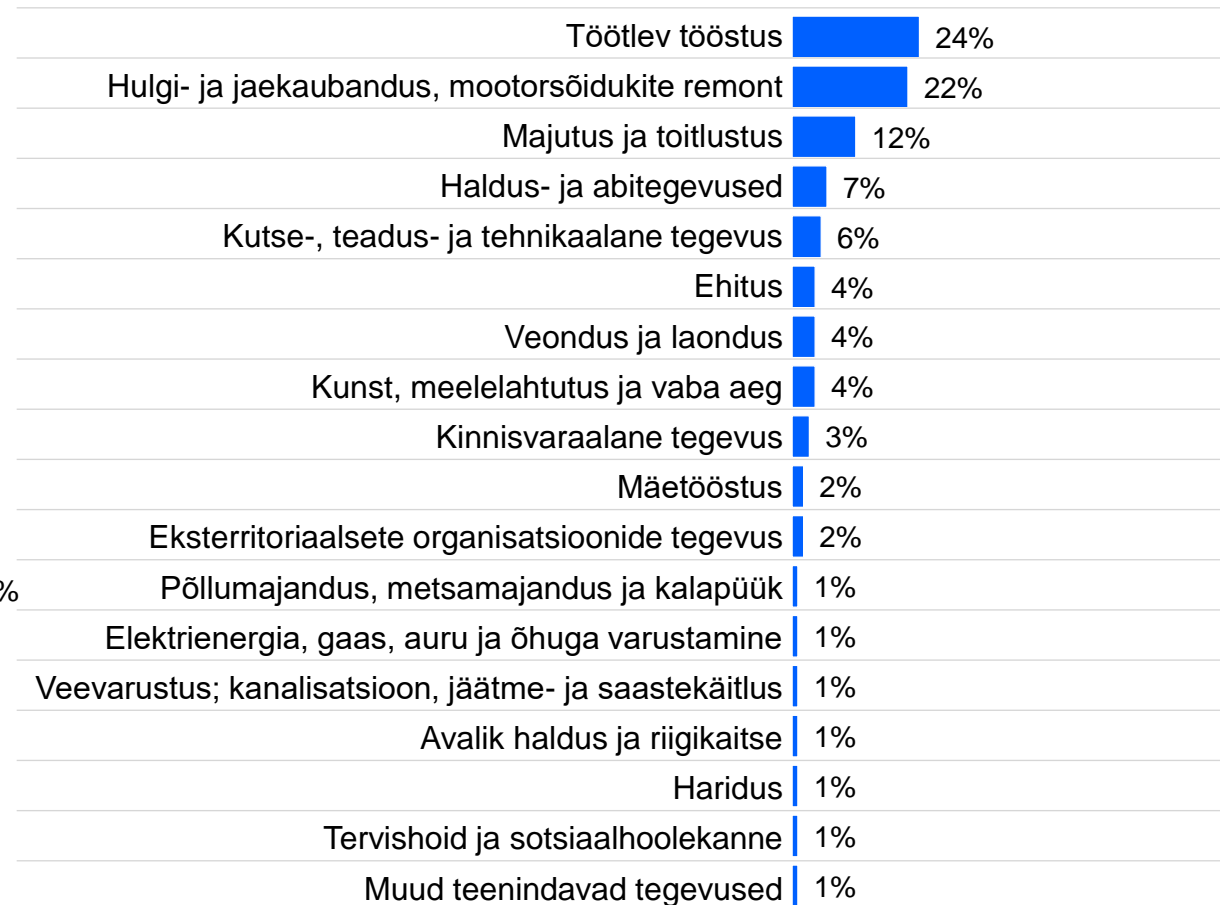
## Vastamise keel



## Töötajaid ettevõttes



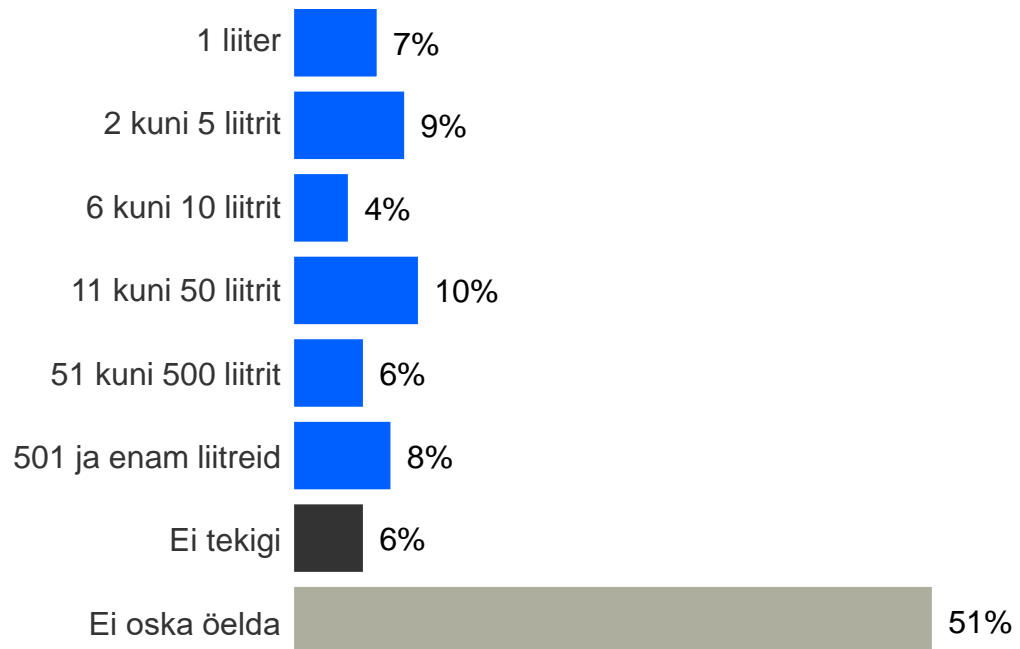
## Tegevusvaldkond



## Biojätmete tekkekogus ettevõttes / asutuses

Kui palju tekib Teie ettevõttel biojätmeid (umbes, ühes kuus, liitrites)?

Kõik vastajad, n = 90

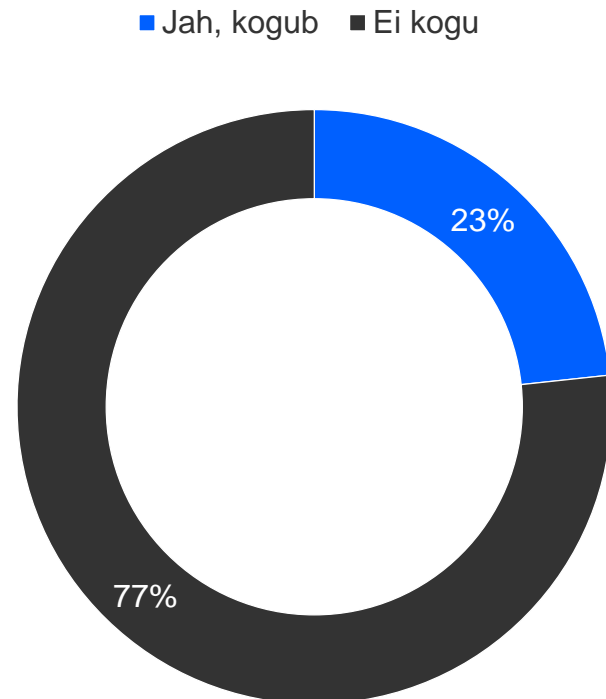


Vastused ilmestavad asjaolu, et suur osa ettevõtete esindajatest ei oska öelda mitu liitrit nende ettevõttel biojätmeid ühes kuus tekib.

## Biojätmete liigiti kogumine

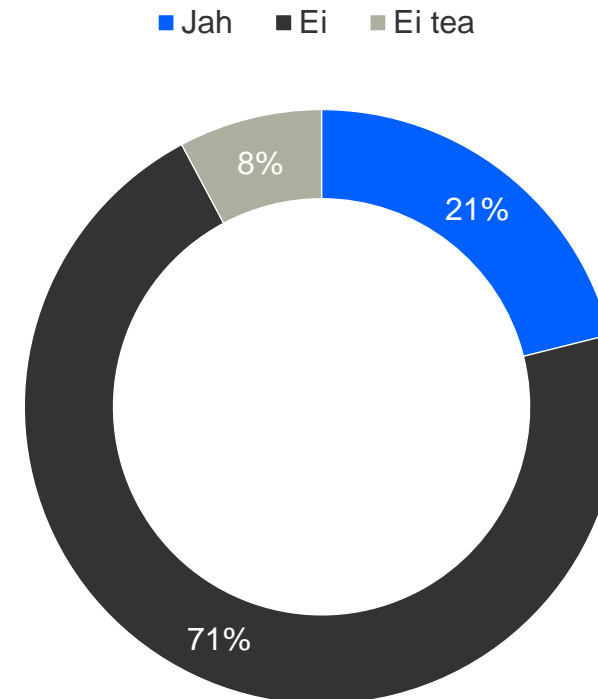
Kas Teie ettevõtte kogub liigiti biojätmeid?

Kõik vastajad, n = 90



Kas Teie ettevõtte toimub biojätmete äravedu biojätmete konteineriga?

Kõik vastajad, n = 90



## Biojätmete liigiti kogumise põhjused ja meetodid

Millistel põhjustel Teie ettevõtte biojätmeid liigiti kogub?

Üks vastus.

Kõik, kes koguvad liigiti biojätmeid, n = 21

Põhjus	n =
Keskkonna säästmise eesmärgil	9
On kohustuslik, seaduse poolt määratud	8
Muu	3
Ei oska öelda	1

Kuidas Teie ettevõtte biojätmeid kogub?

Üks vastus.

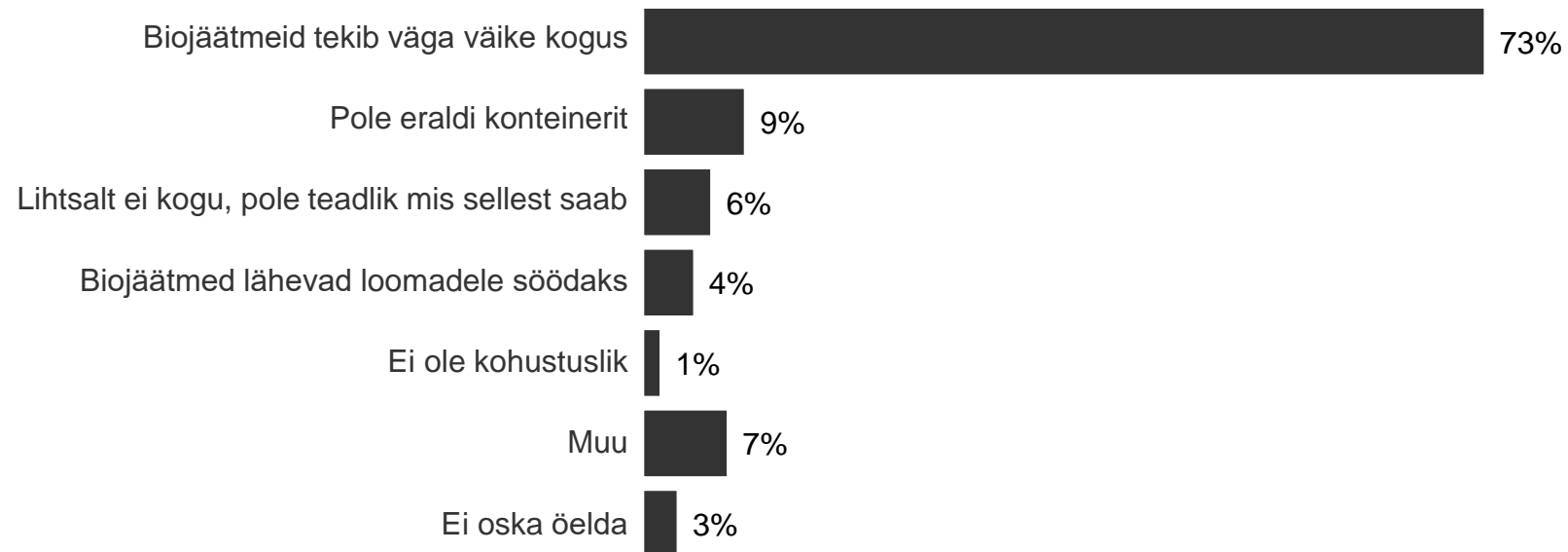
Kõik, kes koguvad liigiti biojätmeid, n = 21

Meetod	n =
Biolagunevasse kilekotti	9
Ilma kotita anumasse, tühjendatakse biokonteinerisse	5
Paberkotti	3
Spetsiaalsesse biojätmete mõeldud mahutisse	1
Muu	3

## Biojätmete liigiti mitte-kogumise põhjused

Millistel põhjustel Teie ettevõtte ei kogu biojätmeid liigiti? Mitu vastust võimalik.

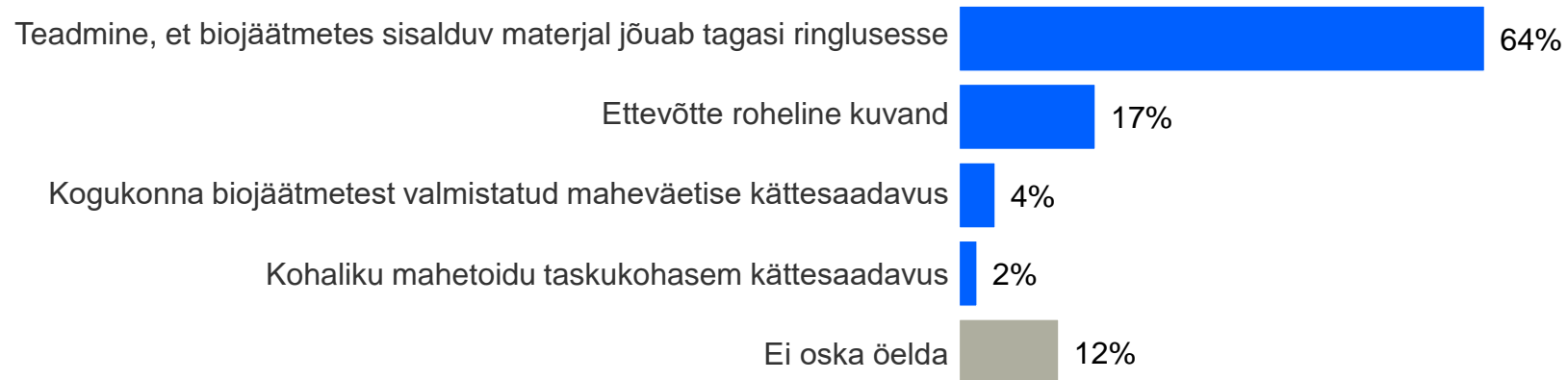
Kõik, kes ei kogu liigiti biojätmeid, n = 69



## Biojätmete liigiti kogumise kõnekad lisaväärtused

Milline biojätmete liigiti kogumise lisaväärtus Teid enim kõnetaks? Üks vastus.

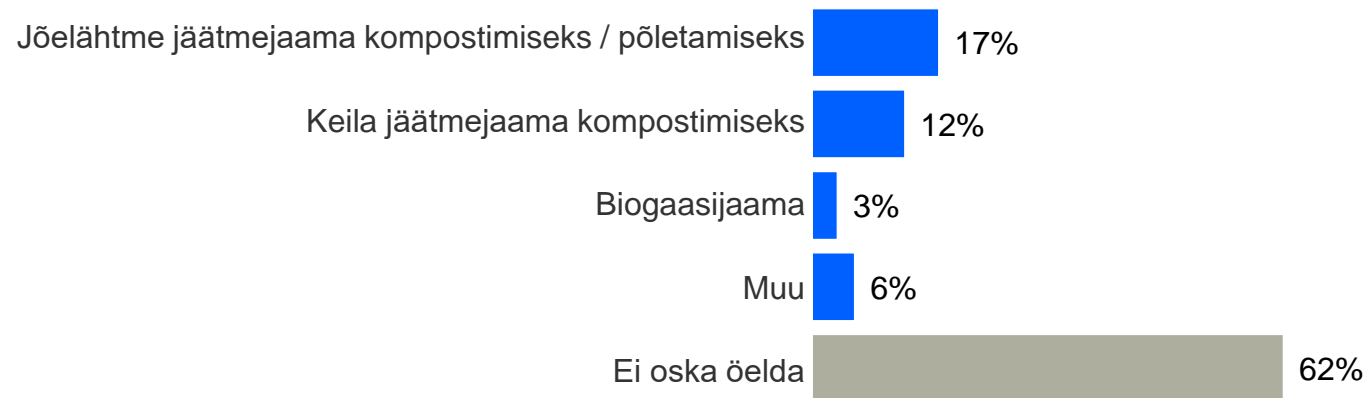
Kõik vastajad, n = 90



## Biojätmete edasi suunamine peale kogumist

Mida Te arvate, kuhu hetkel biolagunevad jäätmed suunatakse (biolagunevate jäätmete konteinerist, peale kokku korjamist)? Üks vastus.

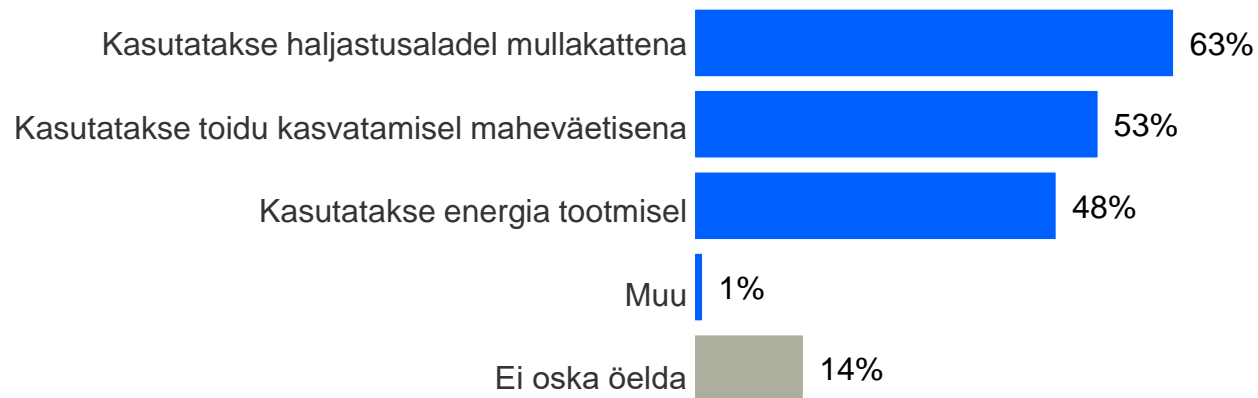
Kõik vastajad, n = 90



## Biojätmete lõpp-produkt

Kas teate, mis on biolagunevate jäätmete lõpp-produkt? Valikvastused, mitu vastust võimalik.

Kõik vastajad, n = 90





## Biojätmete töötlemise läbipaistvus

Kas Teie arvates võiks süsteemi suurem läbipaistvus ja informatsioon biojätmete töötlemise kohta suurendada liigiti kogumist?

Kõik vastajad, n = 90



Kokku 89% Keila ettevõtete esindajatest avaldasid oma arvamuseks, et nende arvates süsteemi läbipaistvus ja informatsioon biojätmete töötlemise kohta suurendaks biojätmete liigiti kogumist.

Väitega nõustumise osakaal ei erine suuresti võrreldes ettevõtteid kes koguvad biojätmeid liigiti ning neid, kes ei kogu. Kogujate hulgas on jah / pigem jah vastanud 95% ning mitte-kogujate hulgas 87%.

6% kõigist vastajatest arvasid, et suurem läbipaistvus ja informatsioon biojätmete töötlemise kohta pigem ei suurendaks liigiti kogumist. Neid, kes oleks arvanud, et üldse ei suurendaks, polnud ühtegi.

5

Lisad

# Projekti meeskond

## Uuringu eri etappides osalesid ja vastutasid:

Tellijapoolne kontaktisik:

Uuringu kava ja aruande koostaja:

Küsitluse koordineerija:

Programm ja andmetöötlus:

Graafilised tööd:

Ingrid Hermet (NutriLoop OÜ), Inge Angerjas (Keila LV)

Kaisa Esko

Kaja Ruuben, Kaja Nebel

Kalev Mitt

Kaisa Esko

## Kontaktinfo

Kaisa Esko

Projektijuht

Telefon: 6268436

E-mail: [kaisa.esko@kantar.com](mailto:kaisa.esko@kantar.com)

## Kantar Emor

Telefon: 626 8500

Faks: 626 8501

E-mail: [emor@emor.ee](mailto:emor@emor.ee)

Aadress: Maakri 21, Maakri Kvartal, 10145 Tallinn